



**HỘI ĐỒNG GIÁO SƯ NHÀ NƯỚC**

**HƯỚNG DẪN SỬ DỤNG**

**HỆ THỐNG THẨM ĐỊNH HỒ SƠ TRỰC TUYẾN**

**XÉT CÔNG NHẬN ĐẠT TIÊU CHUẨN CHỨC**

**DANH GIÁO SƯ, PHÓ GIÁO SƯ NĂM 2020**

# NỘI DUNG

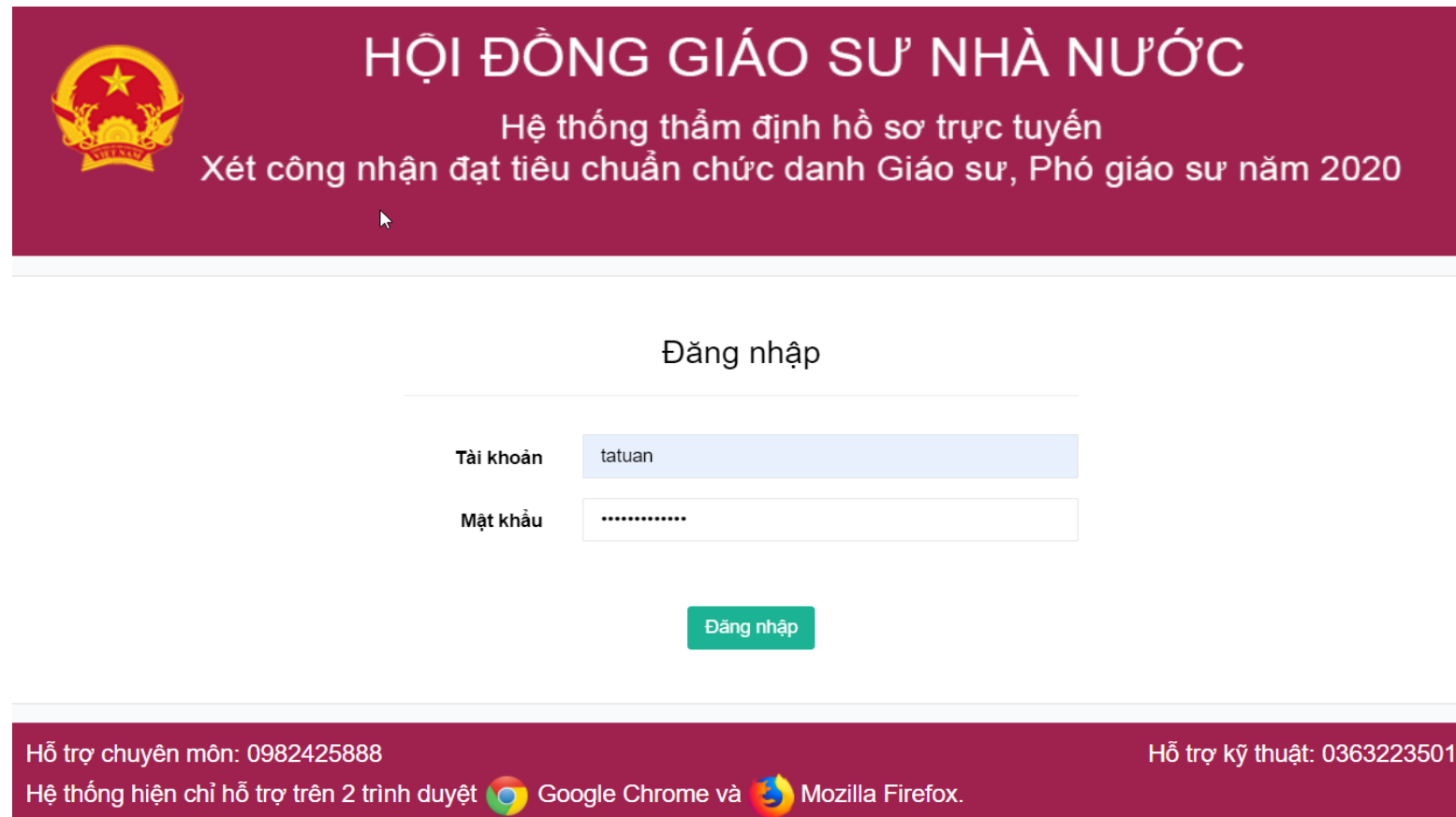
1. Hướng dẫn sử dụng (dành cho chủ tịch HĐGS ngành, liên ngành)
2. Hướng dẫn sử dụng (dành cho ủy viên HĐGS ngành liên ngành, chuyên gia được mời tham định hồ sơ ứng viên)

# 1. HƯỚNG DẪN SỬ DỤNG DÀNH CHO CHỦ TỊCH HỘI ĐỒNG GIÁO SƯ NGÀNH, LIÊN NGÀNH

## 1.1 Truy cập và đăng nhập vào hệ thống

- Truy cập vào link: <http://hdgsnn.gov.vn/thamdinhh/> để truy cập vào hệ thống với tài khoản đã được cấp. Mỗi thành viên của HĐGS ngành, liên ngành được cấp 1 tài khoản.

- Nhập tên tài khoản
- Mật khẩu (được cấp thông qua Chủ tịch HĐGS ngành, liên ngành)



**HỘI ĐỒNG GIÁO SƯ NHÀ NƯỚC**  
Hệ thống thẩm định hồ sơ trực tuyến  
Xét công nhận đạt tiêu chuẩn chức danh Giáo sư, Phó giáo sư năm 2020



Đăng nhập

Tài khoản:

Mật khẩu:

Đăng nhập

Hỗ trợ chuyên môn: 0982425888  
Hỗ trợ kỹ thuật: 0363223501

Hệ thống hiện chỉ hỗ trợ trên 2 trình duyệt  Google Chrome và  Mozilla Firefox.

## 1.2 Thay đổi mật khẩu

Hội đồng giáo sư nhà nước

Hệ thống / Cá nhân / **Đổi mật khẩu**

1. Chọn mục “Đổi mật khẩu”

**Đổi mật khẩu**

Email admin

Mật khẩu cũ .....

Mật khẩu mới .....

Xác nhận mật khẩu .....

Mật khẩu nhập lại không khớp!

Đổi mật khẩu

2. Nhập mật khẩu cũ (được cấp)

3. Nhập mật khẩu mới

4. Nhập lại mật khẩu mới

5. Kết thúc

# 1.3 Giao diện chính

Trần Anh Tuấn

Thông tin cá nhân

Danh sách ủy viên

Danh sách ứng viên

Phân công thẩm định

Đánh giá kết quả cuối cùng

Danh sách ứng viên được phân công thẩm định

Home icon | Đổi mật khẩu | Đăng xuất

Thông tin cá nhân

Danh sách ủy viên

Danh sách ứng viên

Phân công thẩm định

Đánh giá kết quả cuối cùng

Danh sách ứng viên được phân công thẩm định

# 1. HƯỚNG DẪN SỬ DỤNG DÀNH CHO CHỦ TỊCH HỘI ĐỒNG NGÀNH, LIÊN NGÀNH

## 1.4 Thông tin cá nhân

- Nếu quý vị đăng nhập với tài khoản chủ tịch quý vị sẽ được chuyển đến trang có giao diện như hình dưới, tại đây quý vị có thể cập nhật thông tin cá nhân.

The screenshot shows the 'Thông tin ủy viên' (Member Information) form. The form is highlighted with a red border. The fields are as follows:

Field	Value
Họ và tên ủy viên *	Chủ tịch CNTT <small>(Viết bằng Tiếng Việt có dấu, không viết hoa toàn bộ tên)</small>
Ngày tháng năm sinh *	09/10/1970
Giới tính *	<input checked="" type="radio"/> Nam <input type="radio"/> Nữ
Địa chỉ liên hệ *	BG1
Điện thoại nhà riêng	
Điện thoại di động *	0987654321
Email	chutichcntt1
Ngành	Công nghệ Thông tin
Học vị	GS
Chức danh	GS
Chuyên Ngành	CNPM

At the bottom right of the form, there is a green button labeled 'Lưu' (Save).

1. Quý vị kê khai thông tin cá nhân tại đây

2. Sau khi kê khai quý vị nhấn lưu để lưu lại thông tin

# 1. HƯỚNG DẪN SỬ DỤNG DÀNH CHO CHỦ TỊCH HỘI ĐỒNG NGÀNH, LIÊN NGÀNH

## 1.5 Danh sách ủy viên

- Tại đây, quý vị có thể xem danh sách ủy viên

Chủ tịch CNTT

Thông tin cá nhân

Danh sách ủy viên

Danh sách ứng viên

Phân công thẩm định

Đánh giá kết quả cuối cùng

Danh sách ứng viên được phân công thẩm định

Danh sách ứng viên

Thuộc hội đồng ngành, liên ngành: Công nghệ thông tin

Hiện thị 100 dòng mỗi trang

Trang 1/1

TT	Họ và tên	Ngày sinh	Quyền	Số lượng ứng viên	Tác vụ
1	Chủ tịch CNTT	09/10/1970	Chủ tịch	4	Xem chi tiết
2	GS.TS. Nguyễn Thanh Thủy		Chủ tịch	0	Xem chi tiết
3	Dương Nghĩa Bang	20/09/1978	Ủy viên	0	Xem chi tiết
4	GS.TS. Đặng Quang Á		Ủy viên	0	Xem chi tiết
5	GS.TS. Phan Thị Tươi		Ủy viên	0	Xem chi tiết
6	GS.TS. Vũ Đức Thi		Ủy viên	0	Xem chi tiết
7	GS.TS. Đinh Đình		Ủy viên	0	Xem chi tiết

Danh sách ứng viên

Hiện thị 100 dòng mỗi trang

Tìm kiếm:

TT	Họ và tên	Ngày sinh	Số điện thoại
1	Ngô Xuân Bách	10/02/1984	0898980268
2	Phạm Thế Bảo	29/12/1972	0908282400
3	Hoàng Xuân Dậu	23/05/1969	0904534390
4	Nguyễn Văn Lâm	02/10/1999	0123152342

Trước Tiếp

Đóng

















Nhấn vào nút **Xem chi tiết** để xem danh sách ứng viên đã phân công cho ủy viên

# Thêm tài khoản người thẩm định

**Danh sách tài khoản trên hệ thống** [+ Thêm tài khoản](#)

Hiển thị  dòng mỗi trang Tìm kiếm:

Trang 1/1

TT	Tên tài khoản	Họ và tên	Quyền	Thời gian cấp	Lần đăng nhập cuối	Số ngành, liên ngành	Tác vụ
1	Letuanhoa	GS.TSKH. Lê Tuấn Hoa	Chủ tịch				
2	chutichcntt1	Chủ tịch CNTT	Chủ tịch				
3	Nguyenthanhthuy	GS.TS. Nguyễn Thanh Thủy	Chủ tịch		14/08/2020 09:26:19	Công nghệ thông tin	 
4	Hodacloc	GS.TSKH. Hồ Đắc Lộc	Chủ tịch		30/08/2020 08:09:24	Điện-Điện tử-Tự động hóa	 
5	Nguyenhuuduc	GS.TS. Nguyễn Hữu Đức	Chủ tịch		13/08/2020 17:29:39	Vật lý	 
6	Tranthuc	GS.TS. Trần Thực	Chủ tịch		20/08/2020 07:53:16	Thủy lợi	 
7	tatuan	Trần Anh Tuấn	Chủ tịch	12/08/2020 07:30:24	06/09/2020 16:32:01	Điện-Điện tử-Tự động hóa	 
8	nguyenvanhuu	Nguyễn Văn Hữu	Ủy viên	13/08/2020 14:51:50	05/09/2020 19:58:48	Vật lý	 
9	uyviencntt1	Ủy Viên CNTT	Ủy viên	14/08/2020 09:54:50	19/08/2020 10:43:13	Công nghệ thông tin	 
10	Nguyenbinhson	GS.TS. Nguyễn Chí Nhân	Ủy viên		04/09/2020 10:54:47	Điện-Điện tử-Tự động hóa	 

Thêm tài khoản người thẩm định



# Thêm tài khoản người thẩm định

Nhập  
thông tin  
tài khoản  
cần thêm  
vào đây

Cấp tài khoản

Tên tài khoản \*

Mật khẩu \*

Nhập lại mật khẩu \*

Họ và tên \*

Quyền/Vai trò \*  
--- Chọn quyền ---

Ngành \*  
--- Chọn ngành ---

Sau đó nhấn lưu để thêm tài khoản vào hệ thống

Lưu




Đóng

# Chỉnh sửa thông tin tài khoản

## Danh sách tài khoản trên hệ thống

[+ Thêm tài khoản](#)Hiển thị  dòng mỗi trangTìm kiếm: 

Trang 1/1

TT	Tên tài khoản	Họ và tên	Quyền	Thời gian cấp	Lần đăng nhập cuối	Ngành, liên ngành	Tác vụ
1	Letuanhoa	GS.TSKH. Lê Tuấn Hoa	Chủ tịch			Toán học	 
2	chutichcntt1	Chủ tịch CNTT	Chủ tịch	14/08/2020 09:53:41	06/09/2020 09:32:19	Công nghệ thông tin	 
3	Nguyenthanhthuy	GS.TS. Nguyễn Thanh Thủy	Chủ tịch		14/08/2020 09:26:19	Công nghệ thông tin	 
4	Hodacloc	GS.TSKH. Hồ Đắc Lộc	Chủ tịch		30/08/2020 08:09:24	Điện-Điện tử-Tự động hóa	 
5	Nguyenhuuduc	GS.TS. Nguyễn Hữu Đức	Chủ tịch		13/08/2020 17:29:39	Vật lý	 
6	Tranthuc	GS.TS. Trần Thực	Chủ tịch		20/08/2020 07:53:16	Điện-Điện tử-Tự động hóa	 
7	tatuan	Trần Anh Tuấn	Chủ tịch	12/08/2020 07:30:24	06/09/2020 16:32:01	Điện-Điện tử-Tự động hóa	 
8	nguyenvanhuu	Nguyễn Văn Hữu	Ủy viên			Điện-Điện tử-Tự động hóa	 
9	uyviencntt1	Ủy Viên CNTT	Ủy viên	14/08/2020 09:54:50	19/08/2020 10:43:13	Công nghệ thông tin	 
10	Nguyenbinhson	GS.TS. Nguyễn Chí Nhân	Ủy viên		04/09/2020 10:54:47	Điện-Điện tử-Tự động hóa	 

Chỉnh sửa thông tin tài khoản

# Chỉnh sửa thông tin tài khoản

Nhập  
thông tin  
cần chỉnh  
sửa vào  
đây

## Chỉnh sửa thông tin tài khoản

Tên tài khoản \*

Letuanhoa

Mật khẩu

Nhập lại mật khẩu

Họ và tên \*

GS.TSKH. Lê Tuấn Hoa

Quyền/Vai trò \*

Chủ tịch

Ngành \*

Toán học

Sau đó nhấn lưu để cập nhật thông tin tài khoản

Lưu

Đóng

# Xóa tài khoản

## Danh sách tài khoản trên hệ thống

[+ Thêm tài khoản](#)Hiển thị  dòng mỗi trangTìm kiếm: 

Trang 1/1

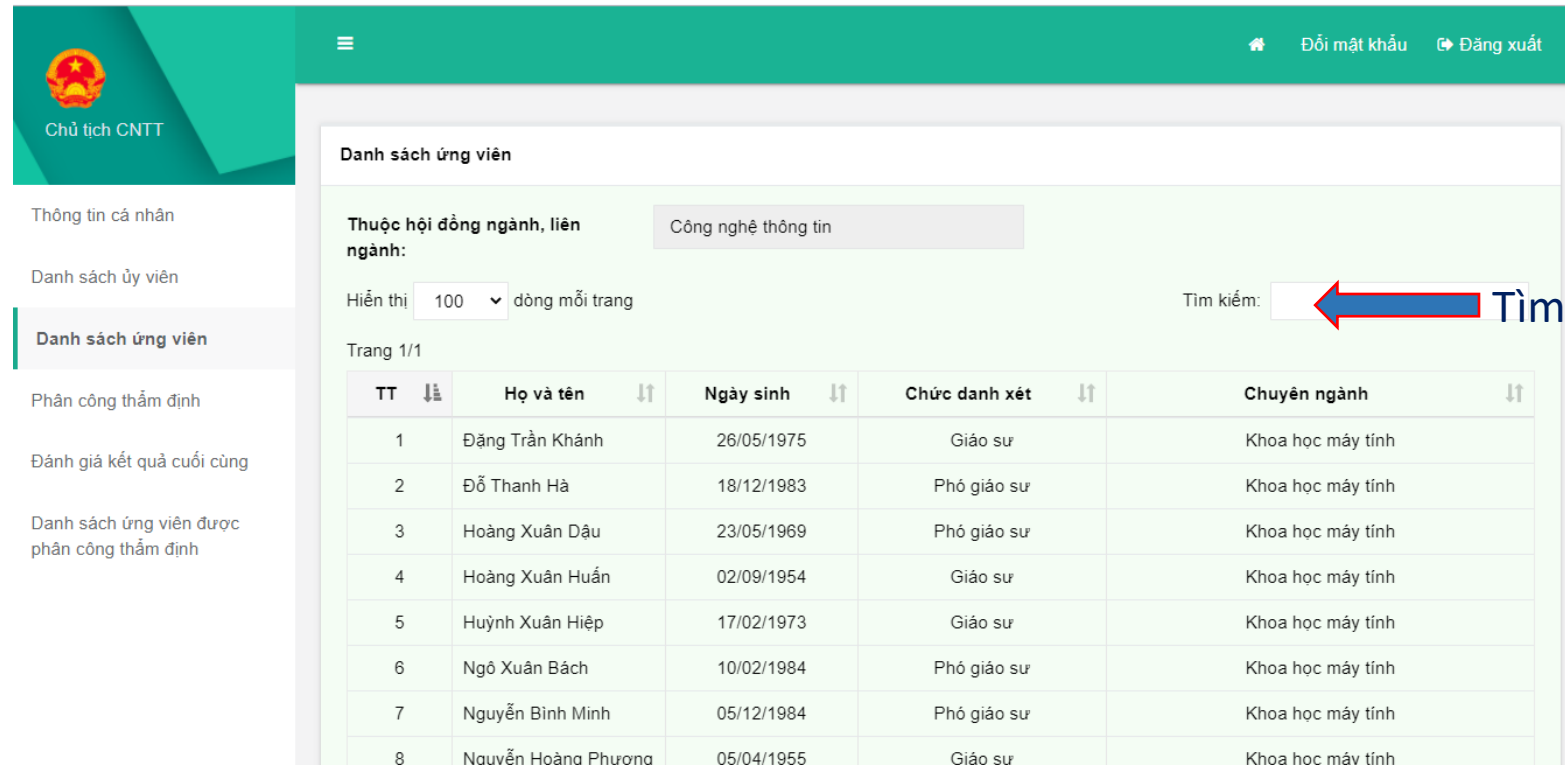
TT	Tên tài khoản	Họ và tên	Quyền	Thời gian cấp	Lần đăng nhập cuối	Ngành, liên ngành	Tác vụ
1	Letuanhoa	GS.TSKH. Lê Tuấn Hoa	Chủ tịch			Toán học	 
2	chutichcntt1	Chủ tịch CNTT	Chủ tịch	14/08/2020 09:53:41	06/09/2020 09:32:19	Công nghệ thông tin	 
3	Nguyenthanhthuy	GS.TS. Nguyễn Thanh Thủy	Chủ tịch		14/08/2020 09:26:19	Công nghệ thông tin	 
4	Hodacloc	GS.TSKH. Hồ Đắc Lộc	Chủ tịch		30/08/2020 08:09:24	Điện-Điện tử-Tự động hóa	 
5	Nguyenhuuduc	GS.TS. Nguyễn Hữu Đức	Chủ tịch		13/08/2020 17:29:39	Vật lý	 
6	Tranthuc	GS.TS. Trần Thực	Chủ tịch		20/08/2020 07:53:16	Th	 
7	tatuan	Trần Anh Tuấn	Chủ tịch	12/08/2020 07:30:24	06/09/2020 16:32:01	Điện-Điện tử-Tự động hóa	 
8	nguyenvanhuu	Nguyễn Văn Hữu	Ủy viên				 
9	uyviencntt1	Ủy Viên CNTT	Ủy viên	14/08/2020 09:54:50	19/08/2020 10:43:13	Công nghệ thông tin	 
10	Nguyenbinhson	GS.TS. Nguyễn Chí Nhân	Ủy viên		04/09/2020 10:54:47	Điện-Điện tử-Tự động hóa	 

Xóa tài khoản người thẩm định

# 1. HƯỚNG DẪN SỬ DỤNG DÀNH CHO CHỦ TỊCH HỘI ĐỒNG NGÀNH, LIÊN NGÀNH

## 1.6 Danh sách ứng viên

- Tại đây, quý vị có thể xem thông tin của các ứng viên cùng chuyên ngành với quý vị như hình dưới đây



The screenshot displays the 'Danh sách ứng viên' (Candidate List) page. The page header includes the logo of the 'Chủ tịch CNTT' (IT Chairman) and navigation links for 'Đổi mật khẩu' (Change password) and 'Đăng xuất' (Logout). The main content area shows the following information:

- Thuộc hội đồng ngành, liên ngành:** Công nghệ thông tin
- Hiện thị:** 100 dòng mỗi trang
- Trang:** 1/1
- Search bar:** Tìm kiếm: [ ] (highlighted with a red arrow and the text 'Tìm kiếm theo tên ứng viên')

TT	Họ và tên	Ngày sinh	Chức danh xét	Chuyên ngành
1	Đặng Trần Khánh	26/05/1975	Giáo sư	Khoa học máy tính
2	Đỗ Thanh Hà	18/12/1983	Phó giáo sư	Khoa học máy tính
3	Hoàng Xuân Dậu	23/05/1969	Phó giáo sư	Khoa học máy tính
4	Hoàng Xuân Huân	02/09/1954	Giáo sư	Khoa học máy tính
5	Huỳnh Xuân Hiệp	17/02/1973	Giáo sư	Khoa học máy tính
6	Ngô Xuân Bách	10/02/1984	Phó giáo sư	Khoa học máy tính
7	Nguyễn Bình Minh	05/12/1984	Phó giáo sư	Khoa học máy tính
8	Nguyễn Hoàng Phương	05/04/1955	Giáo sư	Khoa học máy tính

# 1. HƯỚNG DẪN SỬ DỤNG DÀNH CHO CHỦ TỊCH HỘI ĐỒNG NGÀNH, LIÊN NGÀNH

## 1.7 Phân công thẩm định

Tại đây, quý vị có thể phân công ủy viên thẩm định theo các bước sau:

- Bước 1: Chọn ủy viên muốn phân công, mỗi ứng viên giao cho 3 ủy viên thẩm định
- Bước 2: Sau khi chọn ủy viên cần phân công xong thì nhấn nút **Phân công** để hoàn tất phân công cho ủy viên
- Nhấn nút **Xem bản đăng ký** để xem bản đăng ký của ứng viên
- Nhấn nút **Xoá phân công** để xóa phân công cho ủy viên

Chủ tịch CNTT

Thông tin cá nhân

Danh sách ủy viên

Danh sách ứng viên

**Phân công thẩm định**

Đánh giá kết quả cuối cùng

Danh sách ứng viên được phân công thẩm định

Đổi mật khẩu Đăng xuất

### Danh sách ứng viên chưa được phân công đầy đủ

Thuộc hội đồng ngành, liên ngành: Công nghệ thông tin

TT	Họ và tên	Ngày sinh	Ủy viên 1	Ủy viên 2	Ủy viên 3	Tác vụ
1	Nguyễn Văn A	22/02/1973	--Chọn Ủy Viên--	--Chọn Ủy Viên--	--Chọn Ủy Viên--	<b>Phân công</b> Xem bản đăng ký
2	Trịnh Viết Cường	02/9/1980	--Chọn Ủy Viên--	--Chọn Ủy Viên--	--Chọn Ủy Viên--	<b>Phân công</b> Xem bản đăng ký
3	Trần Quang Đức	16/04/1982	--Chọn Ủy Viên--	--Chọn Ủy Viên--	--Chọn Ủy Viên--	<b>Phân công</b> Xem bản đăng ký
4	Tăng Văn Ha	11/05/1981	--Chọn Ủy Viên--	--Chọn Ủy Viên--	--Chọn Ủy Viên--	<b>Phân công</b> Xem bản đăng ký

### Danh sách ứng viên đã được phân công

Thuộc hội đồng ngành, liên ngành: Công nghệ thông tin

T T	Họ và tên	Ngày sinh	Số điện thoại	Ngành, liên ngành	Ủy viên 1	Ủy viên 2	Ủy viên 3	Tác vụ
1	Ngô Xuân Bách	10/02/1984	0898980268	Công nghệ thông tin	Chủ tịch CNTT	Ủy Viên CNTT	Ủy viên CNTT 2	<b>Xoá phân công</b> Xem bản đăng ký
2	Phạm Thế Bảo	29/12/1972	0908282400	Công nghệ thông tin	Chủ tịch CNTT	Ủy Viên CNTT	Ủy viên CNTT 2	<b>Xoá phân công</b> Xem bản đăng ký
3	Hoàng Xuân Dậu	23/05/1969	0904534390	Công nghệ thông tin	Chủ tịch CNTT	Ủy Viên CNTT	Ủy viên CNTT 2	<b>Xoá phân công</b> Xem bản đăng ký

Danh sách ứng viên chưa được phân công đầy đủ

Thuộc hội đồng ngành, liên ngành: Thủy lợi

TT	Họ và tên	Ngày sinh	Ủy viên 1	Ủy viên 2	Ủy viên 3	Tác vụ
1	Phạm Văn Chiến	17/10/1983	GS.TS. Trần Đình Hòa	GS.TS. Trần Thục	GS.TS. Lê Mạnh Hùng	<a href="#">Phân công</a> <a href="#">Xem bản đăng ký</a>
2	Đặng Minh Hải	19/08/1979	--Chọn Ủy Viên--	--Chọn Ủy Viên--	--Chọn Ủy Viên--	<a href="#">Phân công</a> <a href="#">Xem bản đăng ký</a>
3	Võ Công Hoang	02/11/1983	--Chọn Ủy Viên--	--Chọn Ủy Viên--	--Chọn Ủy Viên--	<a href="#">Phân công</a> <a href="#">Xem bản đăng ký</a>
4	Nguyễn Quang Hùng	31/12/1975	--Chọn Ủy Viên--	--Chọn Ủy Viên--	--Chọn Ủy Viên--	<a href="#">Phân công</a> <a href="#">Xem bản đăng ký</a>
5	Nguyễn Trọng Phong	29/07/1967	--Chọn Ủy Viên--	--Chọn Ủy Viên--	--Chọn Ủy Viên--	<a href="#">Phân công</a> <a href="#">Xem bản đăng ký</a>
6	Le Xuan Quang	17/03/1971	--Chọn Ủy Viên--	--Chọn Ủy Viên--	--Chọn Ủy Viên--	<a href="#">Phân công</a> <a href="#">Xem bản đăng ký</a>
7	Trần Văn Tỷ	10/02/1979	--Chọn Ủy Viên--	--Chọn Ủy Viên--	--Chọn Ủy Viên--	<a href="#">Phân công</a> <a href="#">Xem bản đăng ký</a>

Chọn người thẩm định và phân công

Danh sách ứng viên đã được phân công

Thuộc hội đồng ngành, liên ngành: Thủy lợi

TT	Họ và tên	Ngày sinh	Số điện thoại	Ngành, liên ngành	Ủy viên 1	Ủy viên 2	Ủy viên 3	Tác vụ
1	Abcdasdasd	11/11/1999	0336902489	Thủy lợi	GS.TS. Trần Thục	GS.TS. Nguyễn Quốc Dũng	GS.TS. Nguyễn Thế Hùng	<a href="#">Xoá phân công</a> <a href="#">Xem bản đăng ký</a>
2	Nguyễn Lương Bằng	01/06/1977	0912008658	Thủy lợi	GS.TS. Trần Đình Hòa	GS.TS. Nguyễn Quốc Dũng	GS.TS. Nguyễn Trung Việt	<a href="#">Xoá phân công</a> <a href="#">Xem bản đăng ký</a>

Danh sách ứng viên chưa được phân công đầy đủ

Thuộc hội đồng ngành, liên ngành: Thủy lợi

TT	Họ và tên	Ngày sinh	Ủy viên 1	Ủy viên 2	Ủy viên 3	Tác vụ
1	Phạm Văn Chiến	17/10/1983	GS.TS. Trần Đình Hòa	GS.TS. Trần Thục	GS.TS. Lê Mạnh Hùng	<a href="#">Phân công</a> <a href="#">Xem bản đăng ký</a>
2	Đặng Minh Hải	19/08/1979	--Chọn Ủy Viên--	--Chọn Ủy Viên--	--Chọn Ủy Viên--	<a href="#">Phân công</a> <a href="#">Xem bản đăng ký</a>
3	Võ Công Hoang	02/11/1983	--Chọn Ủy Viên--	--Chọn Ủy Viên--	--Chọn Ủy Viên--	<a href="#">Phân công</a> <a href="#">Xem bản đăng ký</a>
4	Nguyễn Quang Hùng	31/12/1975	--Chọn Ủy Viên--	--Chọn Ủy Viên--	--Chọn Ủy Viên--	<a href="#">Phân công</a> <a href="#">Xem bản đăng ký</a>
5	Nguyễn Trọng Phong	29/07/1967	--Chọn Ủy Viên--	--Chọn Ủy Viên--	--Chọn Ủy Viên--	<a href="#">Phân công</a> <a href="#">Xem bản đăng ký</a>
6	Le Xuan Quang	17/03/1971	--Chọn Ủy Viên--	--Chọn Ủy Viên--	--Chọn Ủy Viên--	<a href="#">Phân công</a> <a href="#">Xem bản đăng ký</a>
7	Trần Văn Tỷ	10/02/1979	--Chọn Ủy Viên--	--Chọn Ủy Viên--	--Chọn Ủy Viên--	<a href="#">Phân công</a> <a href="#">Xem bản đăng ký</a>

Phân công lại

Danh sách ứng viên đã được phân công

Thuộc hội đồng ngành, liên ngành: Thủy lợi

TT	Họ và tên	Ngày sinh	Số điện thoại	Ngành, liên ngành	Ủy viên 1	Ủy viên 2	Ủy viên 3	Tác vụ
1	Abcdasdasd	11/11/1999	0336902489	Thủy lợi	GS.TS. Trần Thục	GS.TS. Nguyễn Quốc Dũng	GS.TS. Nguyễn Thế Hùng	<a href="#">Xoá phân công</a> <a href="#">Xem bản đăng ký</a>
2	Nguyễn Lương Bằng	01/06/1977	0912008658	Thủy lợi	GS.TS. Trần Đình Hòa	GS.TS. Nguyễn Quốc Dũng	GS.TS. Nguyễn Trung Việt	<a href="#">Xoá phân công</a> <a href="#">Xem bản đăng ký</a>

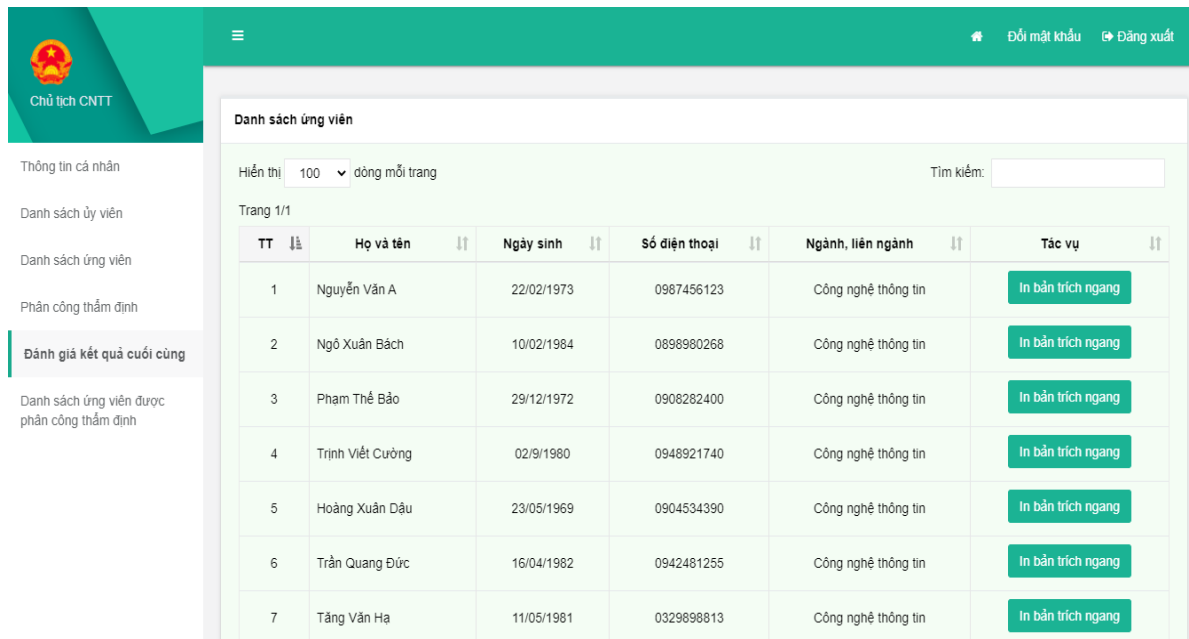


# 1. HƯỚNG DẪN SỬ DỤNG DÀNH CHO CHỦ TỊCH HỘI ĐỒNG NGÀNH, LIÊN NGÀNH

## 1.8 Đánh giá kết quả cuối cùng

Tại đây quý vị nhấn nút **In bản trích ngang** để xem danh sách trích ngang của ứng viên tương ứng.

Nhấn vào nút **Xem & In (mẫu 09)** để tải xuống bản trích mang mẫu số 09 của ủy viên đó thẩm định. Quý vị chọn chế độ in phù hợp để có bản in tốt nhất.



The screenshot shows the 'Danh sách ứng viên' (Candidate List) page. The page has a green header with the logo of the Ministry of Information and Communications (CNTT) and navigation links for 'Đổi mật khẩu' (Change password) and 'Đăng xuất' (Logout). On the left, there is a sidebar menu with options like 'Thông tin cá nhân', 'Danh sách ủy viên', 'Danh sách ứng viên', 'Phân công thẩm định', and 'Đánh giá kết quả cuối cùng'. The main content area displays a table of candidates with columns for 'TT', 'Họ và tên', 'Ngày sinh', 'Số điện thoại', 'Ngành, liên ngành', and 'Tác vụ'. Each row has a green button labeled 'In bản trích ngang'.

TT	Họ và tên	Ngày sinh	Số điện thoại	Ngành, liên ngành	Tác vụ
1	Nguyễn Văn A	22/02/1973	0987456123	Công nghệ thông tin	In bản trích ngang
2	Ngô Xuân Bách	10/02/1984	0898980268	Công nghệ thông tin	In bản trích ngang
3	Phạm Thế Bảo	29/12/1972	0908282400	Công nghệ thông tin	In bản trích ngang
4	Trịnh Viết Cường	02/9/1980	0948921740	Công nghệ thông tin	In bản trích ngang
5	Hoàng Xuân Dâu	23/05/1969	0904534390	Công nghệ thông tin	In bản trích ngang
6	Trần Quang Đức	16/04/1982	0942481255	Công nghệ thông tin	In bản trích ngang
7	Tăng Văn Hà	11/05/1981	0329898813	Công nghệ thông tin	In bản trích ngang



Danh sách bản trích ngang ứng viên Nguyễn Văn A

STT	Tên Ủy Viên	Email	Trạng thái thẩm định	Đánh giá	Tác Vụ
1	Nguyễn Văn C	uyviencntt	Đã thẩm định	Không đạt theo yêu cầu	Xem & In (mẫu 09)
2	Nguyễn Văn B	uyvien2cntt	Chưa thẩm định	Chưa đánh giá	Xem & In (mẫu 09)
3	Nguyễn Văn G	Trần Văn D	Chưa thẩm định	Chưa đánh giá	Xem & In (mẫu 09)

Đóng

# 1. HƯỚNG DẪN SỬ DỤNG DÀNH CHO CHỦ TỊCH HỘI ĐỒNG NGÀNH, LIÊN NGÀNH

## 1.9 Thẩm định hồ sơ ứng viên

The screenshot shows the 'Chủ tịch CNTT' (IT Chairman) dashboard. The main content area is titled 'Danh sách ứng viên được phân công thẩm định' (List of candidates assigned for review). It features a table with columns for 'TT' (Serial Number), 'Họ và tên' (Full Name), 'Ngày sinh' (Date of Birth), 'Đánh giá' (Rating), 'Trạng thái' (Status), 'Tác vụ' (Action), and 'Tải xuống' (Download). The table lists four candidates, all with a status of 'Chưa Thẩm định' (Not reviewed). Callouts provide instructions: 'Nhấn vào đây để xem danh sách ứng viên được phân công thẩm định' (Click here to view the list of candidates assigned for review) points to the table title; 'Trạng thái thẩm định' (Review status) points to the 'Chưa Thẩm định' buttons; 'Xem bản trích ngang tại đây' (View the resume here) points to the 'Xem bản trích ngang' buttons; 'Nhấn vào đây để tải xuống mẫu 03 của ứng viên' (Click here to download form 03 of the candidate) points to the 'mẫu 03' download buttons; 'Nhấn vào đây để chuyển đến trang thẩm định ứng viên' (Click here to go to the candidate review page) points to the 'Thẩm định' buttons; and 'Xem thông tin của ứng viên tại đây' (View candidate information here) points to the eye icon.

Chủ tịch CNTT

Thông tin cá nhân

Danh sách ủy viên

Danh sách ứng viên

Phân công thẩm định

Đánh giá kết quả cuối cùng

Danh sách ứng viên được phân công thẩm định

Đổi mật khẩu Đăng xuất

Danh sách ứng viên được phân công thẩm định

Hiển thị 100 dòng mỗi trang

Trang 1/1

TT	Họ và tên	Ngày sinh	Đánh giá	Trạng thái	Tác vụ	Tải xuống
1	Nguyễn Văn Lâm	02/10/1999		Chưa Thẩm định	Xem bản trích ngang Thẩm định	mẫu 03
2	Hoàng Xuân Dậu	23/05/1969		Chưa Thẩm định	Xem bản trích ngang Thẩm định	mẫu 03
3	Phạm Thế Bảo	29/12/1972	112	Chưa Thẩm định	Xem bản trích ngang Thẩm định	mẫu 03
4	Ngô Xuân Bách	10/02/1984		Chưa Thẩm định	Xem bản trích ngang Thẩm định	mẫu 03

Trước 1 Tiếp

Nhấn vào đây để xem danh sách ứng viên được phân công thẩm định

Trạng thái thẩm định

Xem bản trích ngang tại đây

Nhấn vào đây để tải xuống mẫu 03 của ứng viên

Nhấn vào đây để chuyển đến trang thẩm định ứng viên

Xem thông tin của ứng viên tại đây

# 1. HƯỚNG DẪN SỬ DỤNG DÀNH CHO CHỦ TỊCH HỘI ĐỒNG NGÀNH, LIÊN NGÀNH

## 1.9 Thẩm định hồ sơ ứng viên

### 1.9.1 Thông tin cá nhân của ứng viên

- Sau khi chuyển đến trang thẩm định tại đây, quý vị có thể xem thông tin của ứng viên mình đang thẩm định

The screenshot displays the user interface for reviewing an applicant's profile. The header includes the logo of the National Science and Technology Council (CNTT) and navigation options like 'Đổi mật khẩu' (Change password) and 'Đăng xuất' (Logout). The main content area is titled 'A. THÔNG TIN CÁ NHÂN CỦA ỨNG VIÊN' (A. PERSONAL INFORMATION OF APPLICANT) and lists the following details:

- Đăng ký xét đạt tiêu chuẩn chức danh: **Phó giáo sư**
- Ngành: **Công nghệ Thông tin**; Chuyên ngành: **Khoa học máy tính**
- Họ và tên người đăng ký: **Nguyễn Văn A**
- Sinh ngày: **02 tháng 10 năm 1999**; Giới tính: **Nam**; Dân tộc: **Kinh**
- Quê quán (xã/phường, huyện/quận, tỉnh/thành phố): **HN**
- Cơ quan đang công tác: **Đại học Mở Hà Nội**
- Đăng ký xét chức danh GS/PGS tại HĐGS Cơ sở **Trường Đại học Bách khoa Hà Nội (Hội đồng I: Điện, Điện tử)**

The left sidebar contains navigation links: 'A. Thông tin cá nhân của ứng viên', 'B. Kết quả thẩm định', 'Tổng hợp kết quả hoạt động khoa học và đào tạo', 'C. Nhận xét của người thẩm định', 'Tỷ lệ phiếu tín nhiệm', and 'Xem phiếu thẩm định'.

# 1. HƯỚNG DẪN SỬ DỤNG DÀNH CHO CHỦ TỊCH HỘI ĐỒNG NGÀNH, LIÊN NGÀNH

## 1.9.2 Kết quả thẩm định

- Quý vị sẽ thẩm định ứng viên theo từng mục ứng với mẫu thẩm định Mẫu 06.

### Thẩm định mục 1-2

Tại đây, quý vị kê khai thông tin lên hệ thống theo các bước:

- Bước 1: Nhập kết quả thẩm định đối tượng vào mục “1. Đối tượng”
- Bước 2: Nhấn nút **Lưu** để thông tin mục 1 quý vị vừa nhập được lưu trên hệ thống.
- Bước 3: Nhập kết quả thẩm định vào mục “2. Trình độ đào tạo, chức danh khoa học”
- Bước 4. Nhấn nút **Lưu** để để thông tin vừa nhập tại mục 2 được lưu trên hệ thống.

The screenshot shows a web application interface for evaluation. A red box highlights the evaluation form, and a blue arrow points to the 'Đúng/Sai' options. A text box above the arrow says 'Nhập kết quả thẩm định tại đây' (Enter evaluation results here).

**B. KẾT QUẢ THẨM ĐỊNH**

**1. Đối tượng**

Phản ứng viên khai	Đánh giá	Ghi chú
- Đối tượng: Giảng viên	<input type="checkbox"/> Đúng <input type="checkbox"/> Sai	
- Nơi thỉnh giảng: Không có	<input type="checkbox"/> Đúng <input type="checkbox"/> Sai	

**Lưu**

**2. Trình độ đào tạo, chức danh khoa học:**

Phản ứng viên khai	Minh chứng	Đánh giá	Ghi chú
- Bằng Đại học cấp ngày 05/05/1996, ngành Công nghệ thông tin, chuyên ngành Khoa học máy tính	4 minh chứng	<input checked="" type="checkbox"/> Đúng <input type="checkbox"/> Còn nghi vấn	

# 1. HƯỚNG DẪN SỬ DỤNG DÀNH CHO CHỦ TỊCH HỘI ĐỒNG NGÀNH, LIÊN NGÀNH

## Thẩm định mục 3

Tại đây, quý vị kê khai thông tin lên hệ thống theo các bước sau:

- Bước 1: Quý vị xem thông tin ứng viên đã kê khai
- Bước 2: Quý vị nhập đầy đủ thông tin quý vị đã thẩm định vào form “Phần thẩm định”
- Bước 3: Quý vị nhấn nút **Thẩm định** để kết quả thẩm định được lưu lên hệ thống

Nhập kết quả thẩm định tại đây



**3. Thời gian thực hiện nhiệm vụ đào tạo từ trình độ đại học trở lên**

**Phản ứng viên khai**

- Tổng số thời gian: 9.5 năm

TT	Năm học	Số lượng NCS đã hướng dẫn		Số lượng ThS/CK2/BSNT đã hướng dẫn	Số đồ án, khóa luận tốt nghiệp ĐH đã HD	Số lượng giờ giảng dạy trực tiếp trên lớp		Tổng số giờ giảng trực tiếp/Số giờ quy đổi/Số giờ định mức	Minh chứng
		Chính	Phụ			ĐH	SĐH		
1	2014-2015	3	2	2	2	2	2	1000	1 minh chứng
2	2015-2016	2	1	1	1	1	1	195/225	3 minh chứng
3	1	2	3	4	6	7	8	8	1 minh chứng
3 năm học cuối									
4	4	5	6	55	55	55	55	55	1 minh chứng
5									1 minh chứng
6									0 minh chứng

**Phần thẩm định**

Tổng số thời gian[8]:

Trong 06 năm ứng viên đã kê khai, trong đó có 03 năm cuối [9, 10, 11]

TT	Năm học	Số giờ trực tiếp trên lớp	Số giờ chuẩn giảng dạy	Đánh giá	Ghi chú
1	<input type="text"/>	<input type="text"/>	<input type="text"/>	<input type="checkbox"/> Đủ <input type="checkbox"/> Không đủ	<input type="text"/>
2	<input type="text"/>	<input type="text"/>	<input type="text"/>	<input type="checkbox"/> Đủ <input type="checkbox"/> Không đủ	<input type="text"/>
3	<input type="text"/>	<input type="text"/>	<input type="text"/>	<input type="checkbox"/> Đủ <input type="checkbox"/> Không đủ	<input type="text"/>
4	<input type="text"/>	<input type="text"/>	<input type="text"/>	<input type="checkbox"/> Đủ <input type="checkbox"/> Không đủ	<input type="text"/>
5	<input type="text"/>	<input type="text"/>	<input type="text"/>	<input type="checkbox"/> Đủ <input type="checkbox"/> Không đủ	<input type="text"/>
6	<input type="text"/>	<input type="text"/>	<input type="text"/>	<input type="checkbox"/> Đủ <input type="checkbox"/> Không đủ	<input type="text"/>

**Thẩm định**

# 1. HƯỚNG DẪN SỬ DỤNG DÀNH CHO CHỦ TỊCH HỘI ĐỒNG NGÀNH, LIÊN NGÀNH

## Thẩm định mục 4

Tại đây, quý vị kê khai thông tin lên hệ thống theo các bước sau:

- Bước 1: Quý vị xem thông tin ứng viên đã kê khai
- Bước 2: Quý vị nhập đầy đủ thông tin quý vị đã thẩm định vào form “Phần thẩm định”
- Bước 3: Quý vị nhấn nút **Lưu** để kết quả thẩm định được lưu lên hệ thống

Nhập kết quả thẩm định tại đây

4. Hướng dẫn NCS, HVCH/CK2/BSNT

Phản ứng viên khai

TT	Họ tên NCS hoặc HV	Đối tượng		Trách nhiệm HD		Thời gian hướng dẫn	Cơ sở đào tạo	Năm được cấp bằng/có quyết định cấp bằng	Minh chứng
		NCS	HV	Chính	Phụ				
1	Nguyễn Văn Bảo	X		X		2006-3 đến 2012-8	Trường Đại học Sư phạm Hà Nội	01/06/2020	1. MNM_AAN7032019.263_De11.docx
2	Nguyễn Thị Ngoan	X		X		2000-2 đến 2004-4	Trường Đại Học Sư phạm Hà Nội	02/06/2020	1. phantrang.pdf
3	Nguyễn Văn A	X		X		2001-1 đến 2004-8	HN	22/06/2020	1. Annotation 2020-05-12 200432.png

Phần thẩm định

Đối tượng	Trách nhiệm	Số lượng	Ghi chú
Hướng dẫn NCS đã bảo vệ thành công luận án TS	Chính[12]	<input type="text"/>	<input type="text"/>
	Phụ[13]	<input type="text"/>	<input type="text"/>
Đã hướng dẫn số HV bảo vệ thành công luận án ThS	Chính[14]	<input type="text"/>	<input type="text"/>

Lưu

# 1. HƯỚNG DẪN SỬ DỤNG DÀNH CHO ỦY VIÊN HỘI ĐỒNG NGÀNH, LIÊN NGÀNH

## Thẩm định mục 5

Tại đây, quý vị kê khai thông tin lên hệ thống theo các bước sau:

- Bước 1: Quý vị xem thông tin ứng viên đã kê khai
- Bước 2: Quý vị nhập đầy đủ thông tin quý vị đã thẩm định vào form “Phần thẩm định”
- Bước 3: Quý vị nhấn nút **Lưu** để kết quả thẩm định được lưu lên hệ thống

**5. Thực hiện nhiệm vụ khoa học và công nghệ đã được nghiệm thu**

**Phần ứng viên khai**

1. Chủ trì hoặc tham gia xây dựng, phát triển CTĐT hoặc chương trình nghiên cứu, ứng dụng KHCN của CSGD đại học

TT	Chương trình đào tạo hoặc chương trình nghiên cứu, ứng dụng khoa học công nghệ	Vai trò	Cơ sở giáo dục đại học	Minh chứng
1	Chương trình đào tạo Công nghệ thông tin bằng tiếng Anh của Học viện Công nghệ Bưu chính Viễn thông. Ban hành năm 2019	Chủ trì	Cơ sở giáo dục đại học A	1 minh chứng
2	Chương trình đào tạo đại học ngành Công nghệ thông tin của Học viện Công nghệ Bưu chính Viễn thông. Ban hành năm 2010, 2013, 2016	Tham gia	Cơ sở giáo dục đại học B	1 minh chứng

2. Thực hiện nhiệm vụ khoa học và công nghệ đã nghiệm thu

TT	Tên nhiệm vụ khoa học và công nghệ (CTĐT...)	Thời gian thực hiện	Thời gian nghiệm thu (Ngày, tháng, năm) / Kết quả	Minh chứng
1	NCKH cấp bộ			1 minh chứng
2	Nghiên cứu tâm lý abc	2020 đến 28/05/2020	28/05/2020	1 minh chứng
3	NCKH Nhận diện khuôn mặt	08/06/2020 đến 12/06/2020	20,10,2020	1 minh chứng
4	NCKH	09/05/2020 đến 02/06/2020	20,10,2020	1 minh chứng

**Phần thẩm định**

1. Chương trình, dự án, đề tài nghiên cứu		Trách nhiệm	Số lượng
Chương trình (CT)	Cấp Nhà nước	Chủ nhiệm, Phó CN, Thư ký [15]	
	Cấp Nhà nước	Chủ nhiệm [16]	
Đề tài (ĐT)	Cấp Bộ, nhánh cấp NN, ĐTKH cơ bản	Chủ nhiệm [17]	
	Cấp cơ sở	Chủ nhiệm [18]	
2. Chương trình đào tạo hoặc chương trình nghiên cứu, ứng dụng khoa học công nghệ của cơ sở giáo dục đại học		Chủ trì hoặc tham gia xây dựng, phát triển [19]	

**Lưu**

Nhập kết quả thẩm định tại đây

# 1. HƯỚNG DẪN SỬ DỤNG DÀNH CHO CHỦ TỊCH HỘI ĐỒNG NGÀNH, LIÊN NGÀNH

## Thẩm định mục 6

Tại đây, quý vị kê khai thông tin lên hệ thống theo các bước sau:

- Bước 1: Quý vị xem thông tin ứng viên đã kê khai
- Bước 2: Quý vị nhập đầy đủ thông tin quý vị đã thẩm định vào form “Phần thẩm định”
- Bước 3: Quý vị nhấn nút **Lưu** để kết quả thẩm định được lưu lên hệ thống

Nhập kết quả thẩm định tại đây

Chủ tịch CNTT

A. Thông tin cá nhân của ứng viên

B. Kết quả thẩm định

- Thẩm định mục 1-2
- Thẩm định mục 3
- Thẩm định mục 4
- Thẩm định mục 5
- Thẩm định mục 6**
- Thẩm định mục 7
- Thẩm định CTĐT, NCKH
- Thẩm định ngoại ngữ

Tổng hợp kết quả hoạt động khoa học và đào tạo

C. Nhận xét của người thẩm định

Tỷ lệ phiếu tín nhiệm

Xem phiếu thẩm định

### 6. Biên soạn sách phục vụ đào tạo

Phản ứng viên khai

TT	Tên sách	Loại sách (CK, GT, TK, HD)	Nhà xuất bản	Phản biên soạn (từ trang ... đến trang)	Xác nhận của CSGDDH (số văn bản xác nhận sử dụng sách)	Minh chứng
Trước khi bảo vệ học vị tiến sĩ						
1	Machine Learning Basic	CK	NX 19	(1-2)	1	1 minh chứng
2	Nghiên cứu và phát triển tâm lý trẻ em	TK	Kh nă			1 minh chứng
Sau khi bảo vệ học vị tiến sĩ						
3	Sách	TK	Kh năm 2010			1 minh chứng

Phần thẩm định

a. Kết quả chung

TT	Tên sách	Loại sách	Số tác giả	Số điểm	Điểm các sách trong 3 năm cuối
1	Nghiên cứu và phát triển tâm lý trẻ em	Sách chuyên kh:	Viết một mình	4,5	
2	Sách	--- Chọn loại sách	--- Chọn vai trò--		
3	Machine Learning Basic	--- Chọn loại sách	--- Chọn vai trò--		

b) Số lượng (ghi rõ số TT) sách chuyên khảo được xuất bản ở NXB có uy tín, chương sách được xuất bản ở NXB có uy tín trên thế giới sau PGS/ TS [26]:

1

**Lưu**



# 1. HƯỚNG DẪN SỬ DỤNG DÀNH CHO CHỦ TỊCH HỘI ĐỒNG NGÀNH, LIÊN NGÀNH

## Thẩm định mục 7

Tại đây, quý vị kê khai thông tin lên hệ thống theo các bước sau:

- Bước 1: Quý vị xem thông tin ứng viên đã kê khai
- Bước 2: Quý vị nhập đầy đủ thông tin quý vị đã thẩm định vào form “Phần thẩm định”
- Bước 3: Quý vị nhấn nút **Lưu** để kết quả thẩm định được lưu lên hệ thống

## Thẩm định CTĐT, NCKH

Tại đây, quý vị kê khai thông tin lên hệ thống theo các bước sau:

- Bước 1: Quý vị xem thông tin ứng viên đã kê khai
- Bước 2: Quý vị nhập đầy đủ thông tin quý vị đã thẩm định vào form “Phần thẩm định”
- Bước 3: Quý vị nhấn nút **Lưu** để kết quả thẩm định được lưu lên hệ thống

Phần thẩm định

a. Kết quả chung

Các bài báo KH và phát minh, sáng chế	Cả quá trình		3 năm cuối	
	Số lượng	Điểm	Số lượng	Điểm
1. Bài báo, báo cáo khoa học - Tổng số bài báo, báo cáo KH ứng viên khai/Tổng số bài được tính điểm [27]: - Số bài báo KH và điểm: +) Bài báo đăng trong tạp chí quốc tế uy tín [28]: +) Bài báo, báo cáo KH còn lại [29]:	<input type="text"/>	<input type="text"/>	<input type="text"/>	<input type="text"/>
2. Sáng chế, giải pháp hữu ích, giải thưởng quốc gia, quốc tế [30]:	<input type="text"/>	<input type="text"/>	<input type="text"/>	<input type="text"/>
3. Tổng số điểm từ các bài báo và sáng chế, giải pháp hữu ích, giải thưởng quốc gia, quốc tế [31]	<input type="text"/>	<input type="text"/>	<input type="text"/>	<input type="text"/>

b. Số lượng bài báo đăng trên tạp chí khoa học quốc tế uy tín, sáng chế, giải pháp hữu ích, giải thưởng quốc tế... mà ứng viên là tác giả chính sau khi được công nhận PGS hoặc cấp bằng TS [32]:

**Lưu**

Nhập kết quả thẩm định tại đây

Chủ tịch CNTT

Thẩm định Phát triển chương trình đào tạo, khoa học và công nghệ (đối với ứng viên GS)

TT	Tên chương trình đào tạo hoặc chương trình nghiên cứu, ứng dụng khoa học công nghệ của cơ sở giáo dục đại học (bao gồm xây dựng, thiết kế chương trình mới và sửa đổi, bổ sung)	Trách nhiệm (chủ trì/tham gia)	Văn bản thẩm định để đưa vào sử dụng (văn bản, số, ngày, tháng, năm)	Minh chứng
1	Hệ thống AI trong lái xe	TG	211	1 minh chứng
2	Hệ thống IOT trong cảnh báo cháy	CT	2222	5 minh chứng

Kết quả thẩm định Phát triển chương trình đào tạo, khoa học và công nghệ

**Lưu**

Nhập kết quả thẩm định tại đây

# 1. HƯỚNG DẪN SỬ DỤNG DÀNH CHO CHỦ TỊCH HỘI ĐỒNG NGÀNH, LIÊN NGÀNH

## Thẩm định ngoại ngữ

Tại đây, quý vị kê khai thông tin lên hệ thống theo các bước sau:

- Bước 1: Quý vị xem thông tin ứng viên đã kê khai
- Bước 2: Quý vị nhập đầy đủ thông tin quý vị đã thẩm định vào form “Phần thẩm định”
- Bước 3: Quý vị nhấn nút **Lưu** để kết quả thẩm định được lưu lên hệ thống

**Phần ứng viên khai sẽ hiển thị tại đây**

**Quý vị sẽ nhập kết quả thẩm định tại đây**

# 1. HƯỚNG DẪN SỬ DỤNG DÀNH CHO CHỦ TỊCH HỘI ĐỒNG NGÀNH, LIÊN NGÀNH

## 1.9.3 Tổng hợp kết quả hoạt động và nghiên cứu khoa học

Tại đây, quý vị kê khai thông tin lên hệ thống theo các bước sau:

- Bước 1: Quý vị nhập đầy đủ nhận kết quả tổng hợp tại mục phần thẩm định
- Bước 2: Mỗi mục quý vị nhập quý vị nhấn nút **Lưu** để thông tin được lưu lên hệ thống

Phản thẩm định

Quý vị sẽ nhập kết quả thẩm định tại đây

1. Tổng hợp chung

Hoạt động khoa học và đào tạo	Cả quá trình [33]	3 năm cuối [34]
- Số điểm sách [25]	<input type="text"/>	<input type="text"/>
- Số điểm bài báo KH, sáng chế, giải pháp hữu ích, giải thưởng quốc gia, quốc tế [31]	<input type="text"/>	<input type="text"/>
Điểm tổng cộng:	<input type="text"/>	<input type="text"/>

**Lưu**

2. Tổng cộng sách CK xuất bản ở NXB có uy tín, chương sách được xuất bản ở NXB có uy tín trên thế giới, bài báo đăng trên tạp chí khoa học quốc tế uy tín, sáng chế, giải pháp hữu ích, giải thưởng quốc tế... mà ứng viên là tác giả chính sau khi được công nhận PGS hoặc cấp bằng TS [35]:

**Lưu**

# 1. HƯỚNG DẪN SỬ DỤNG DÀNH CHO CHỦ TỊCH HỘI ĐỒNG NGÀNH, LIÊN NGÀNH

## 1.9.4 Nhận xét của người thẩm định

Tại đây, quý vị kê khai thông tin lên hệ thống theo các bước sau:

-Bước 1: Quý vị nhập đầy đủ nhận xét của quý vị vào mục nhận xét người thẩm định

-Bước 2: Quý vị nhấn nút **Lưu** để thông tin được lưu lên hệ thống

**C. NHẬN XÉT CỦA NGƯỜI THẨM ĐỊNH**

a ) Ưu điểm:

Quý vị sẽ nhập kết quả thẩm định tại đây

b ) Nhược điểm:

c ) Đánh giá chung (nếu rõ mức độ đạt/không đạt theo tiêu chuẩn quy định):

**Lưu**

# 1. HƯỚNG DẪN SỬ DỤNG DÀNH CHO CHỦ TỊCH HỘI ĐỒNG NGÀNH, LIÊN NGÀNH

## 1.9.5 Tỷ lệ phiếu tín nhiệm

Tại đây, quý vị kê khai thông tin lên hệ thống theo các bước sau:

- Bước 1: Quý vị nhập tỷ lệ phiếu tín nhiệm
- Bước 2: Quý vị nhấn nút **Lưu** để thông tin được lưu lên hệ thống

The screenshot shows a web application interface for a Chairman of the Industry/Inter-industry Council. The header is green with the national emblem and the text 'Chủ tịch CNTT'. The main content area is titled 'Phản thẩm định' (Review) and contains a form for 'Tỷ lệ phiếu tín nhiệm [39]' (Percentage of trust votes). A red box highlights the input field for this percentage. A blue arrow points from a text box below to the input field. The text box contains the instruction: 'Quý vị sẽ nhập kết quả thẩm định tại đây' (You will enter the review result here). A green 'Lưu' (Save) button is located to the right of the input field. The left sidebar contains navigation options: 'A. Thông tin cá nhân của ứng viên', 'B. Kết quả thẩm định', 'Tổng hợp kết quả hoạt động khoa học và đào tạo', 'C. Nhận xét của người thẩm định', and 'Tỷ lệ phiếu tín nhiệm' (highlighted). Below the sidebar is a link 'Xem phiếu thẩm định'.

# 1. HƯỚNG DẪN SỬ DỤNG DÀNH CHO CHỦ TỊCH HỘI ĐỒNG NGÀNH, LIÊN NGÀNH

## 1.9.6 Xem phiếu thẩm định

Tại đây, quý vị tích vào ô “ Tôi cam đoan những điều khai trên là đúng, nếu sai tôi xin chịu trách nhiệm trước pháp luật” để được thực hiện nộp kết quả thẩm định

- Bước 1: Nhấn nút **Kết thúc thẩm định** để nộp kết quả thẩm định

- Bước 2: Nhấn nút **Tải về bản thẩm định (mẫu 06)** để in mẫu số 06

- Bước 3: Nhấn nút **Tải về bản trích ngang (mẫu 09)** để xem và in bản trích ngang mẫu số 09.

Chủ tịch CNTT

Đổi mật khẩu Đăng xuất

Mẫu số 06

HỘI ĐỒNG GIÁO SƯ NHÀ NƯỚC  
CÔNG NGHỆ THÔNG TIN

CỘNG HÒA XÃ HỘI CHỦ NGHĨA VIỆT NAM  
Độc lập - Tự do - Hạnh phúc

PHIẾU THẨM ĐỊNH HỒ SƠ  
ĐĂNG KÝ XÉT CÔNG NHẬN ĐẠT TIÊU CHUẨN CHỨC DANH  
GIÁO SƯ/PHÓ GIÁO SƯ

Họ và tên người thẩm định: Chủ tịch CNTT

Trình độ đào tạo và chức danh khoa học GS, ngành: Công nghệ Thông tin, chuyên ngành: CNPM  
(Nếu nội dung đúng ở ô nào thì đánh dấu vào ô đó:  Nếu nội dung không đúng thì để trống: )

Các số trong ngoặc [ ] cho biết mục tương ứng với cột cùng số thứ tự trong bản trích ngang (Mẫu số 09)

A. THÔNG TIN CÁ NHÂN CỦA ỨNG VIÊN

- Đăng ký xét đạt tiêu chuẩn chức danh: Giáo sư  Phó giáo sư

- Ngành Công nghệ Thông tin, Chuyên ngành: Khoa học máy tính

Họ và tên người đăng ký: Nguyễn Văn Lâm

**Kết thúc thẩm định**

Tải về bản thẩm định (mẫu 06) Tải về bản trích ngang (mẫu 09)

## 2. HƯỚNG DẪN SỬ DỤNG DÀNH ỦY VIÊN HỘI ĐỒNG NGÀNH, LIÊN NGÀNH

### 2.1. Truy cập và đăng nhập vào hệ thống

- Truy cập vào link:

<http://hdgsnn.gov.vn/thamdinh/> để truy cập vào hệ thống với tài khoản đã được cấp. Mỗi thành viên của HĐGS ngành, liên ngành được cấp 1 tài khoản.

- Nhập tên tài khoản

- Mật khẩu

(được cấp thông qua Chủ tịch HĐGS ngành, liên ngành)

HỘI ĐỒNG GIÁO SƯ NHÀ NƯỚC

Hệ thống thẩm định hồ sơ trực tuyến

Xét công nhận đạt tiêu chuẩn chức danh Giáo sư, Phó giáo sư năm 2020

Đăng nhập

Tài khoản: tatuan

Mật khẩu: .....

Đăng nhập

Hỗ trợ chuyên môn: 0982425888

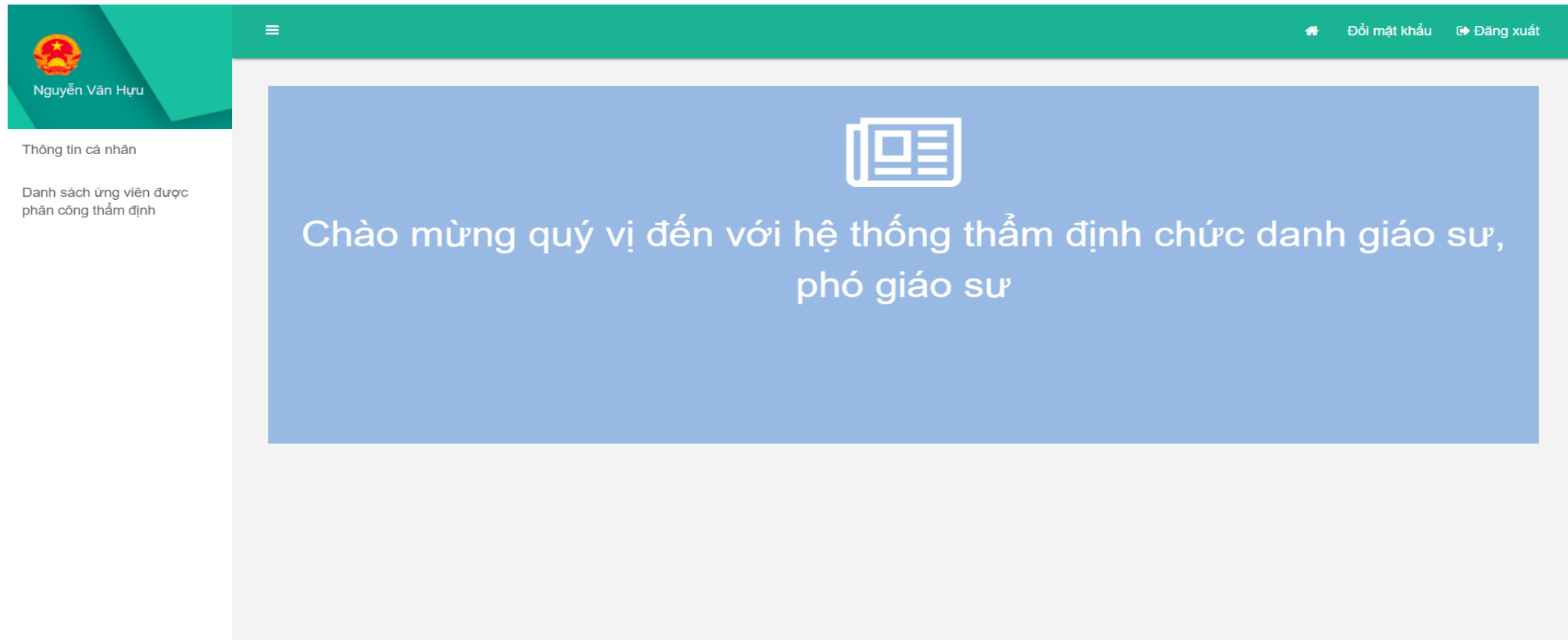
Hỗ trợ kỹ thuật: 0363223501

Hệ thống hiện chỉ hỗ trợ trên 2 trình duyệt Google Chrome và Mozilla Firefox.

## 2. HƯỚNG DẪN SỬ DỤNG DÀNH CHO ỦY VIÊN HỘI ĐỒNG NGÀNH, LIÊN NGÀNH

### 2.2. Giao diện khi đăng nhập

- Nếu quý vị đăng nhập với tài khoản ủy viên quý vị sẽ được chuyển đến trang có giao diện như hình dưới





## 2. HƯỚNG DẪN SỬ DỤNG DÀNH CHO ỦY VIÊN HỘI ĐỒNG NGÀNH, LIÊN NGÀNH

### 2.3. Thông tin cá nhân của ủy viên

- Quý vị có thể xem thông tin tài khoản và cập nhật thông tin cá nhân của quý vị, sau khi nhập thông tin quý vị nhấn nút **LƯU** để cập nhật thông tin lên hệ thống

The screenshot shows the 'Thông tin ủy viên' (Member Information) form. The form is highlighted with a red border. It includes the following fields:

- Họ và tên ủy viên \* (Name and Surname): Ủy Viên CNTT (Note: Write in Vietnamese with diacritics, do not write in all caps)
- Ngày tháng năm sinh \* (Date of Birth): dd/mm/yyyy
- Giới tính \* (Gender):  Nam  Nữ
- Địa chỉ liên hệ \* (Contact Address):
- Điện thoại nhà riêng (Home Phone):
- Điện thoại di động \* (Mobile Phone):
- Email: uyviencntt1
- Ngành (Industry): Công nghệ Thông tin
- Học vị (Degree):
- Chức danh (Position):
- Chuyên Ngành (Specialization):

A green 'Lưu' (Save) button is located at the bottom right of the form.

Thông tin cá nhân của quý vị sẽ được hiển thị tại đây, quý vị có thể cập nhật thông tin cá nhân của quý vị

# 2. HƯỚNG DẪN SỬ DỤNG DÀNH ỦY VIÊN HỘI ĐỒNG NGÀNH, LIÊN NGÀNH

## 2.3. Thẩm định ứng viên

- Sau khi nhấn vào “ danh sách ứng viên được phân công thẩm định” quý vị sẽ được chuyển đến giao diện để thẩm định ứng viên như hình dưới đây.

https://office.moet.gov.vn/Pagi x Hệ thống rà soát hồ sơ chức danh x CV 146 vv tập huấn công tác xét x Hệ thống thẩm định hồ sơ trực t x Hệ thống thẩm định hồ sơ trực t x +

Không bảo mật | hdsnn.gov.vn/thamding/candidate\_evaluation

Nguyễn Văn Hưu

Thông tin cá nhân

Danh sách ứng viên được phân công thẩm định

Hiện thị 100 dòng mỗi trang

Trang 1/1

TT	Họ và tên	Ngày sinh	Đánh giá	Trạng thái	Tác vụ	Tải xuống
1	Nguyễn Phúc Dương	20/08/1971	Không đạt	Đã thẩm định	Xem bản trích ngang Thẩm định	mẫu 03

Trước 1 Tiếp

Xem thông tin của ứng viên tại đây

Trạng thái thẩm định

Xem bản trích ngang tại đây

Nhấn vào đây để chuyển đến trang thẩm định ứng viên

Nhấn vào đây để tải xuống mẫu 03 của ứng viên

# 2. HƯỚNG DẪN SỬ DỤNG DÀNH ỦY VIÊN HỘI ĐỒNG NGÀNH, LIÊN NGÀNH

## 2.3.1 Thẩm định hồ sơ ứng viên

- Sau khi nhấn vào nút **Thẩm định** trong “ danh sách ứng viên được phân công thẩm định” quý vị sẽ được chuyển đến giao diện để thẩm định ứng viên như hình dưới đây.
- Tại đây, quý vị có thể xem thông tin của ứng viên mình đang thẩm định

The screenshot shows a web application interface for reviewing applications. The top navigation bar is green and contains the logo of the National Science and Technology Council (CNTT) and the text "Chủ tịch CNTT". On the right side of the top bar, there are links for "Đổi mật khẩu" and "Đăng xuất". The main content area is divided into two sections: a sidebar on the left and a main panel on the right. The sidebar contains the following items: "A. Thông tin cá nhân của ứng viên", "B. Kết quả thẩm định", "Tổng hợp kết quả hoạt động khoa học và đào tạo", "C. Nhận xét của người thẩm định", "Tỷ lệ phiếu tín nhiệm", and "Xem phiếu thẩm định". The main panel displays the personal information of the applicant, titled "A. THÔNG TIN CÁ NHÂN CỦA ỨNG VIÊN". The information includes: "Đăng ký xét đạt tiêu chuẩn chức danh: Phó giáo sư", "Ngành: Công nghệ Thông tin, Chuyên ngành: Khoa học máy tính", "Họ và tên người đăng ký: Nguyễn Văn A", "Sinh ngày: 02 tháng 10 năm 1999 ; Giới tính: Nam; Dân tộc: Kinh", "Quê quán (xã/phường, huyện/quận, tỉnh/thành phố): HN", "Cơ quan đang công tác: Đại học Mở Hà Nội", and "Đăng ký xét chức danh GS/PGS tại HĐGS Cơ sở Trường Đại học Bách khoa Hà Nội (Hội đồng I: Điện, Điện tử)".

# 2. HƯỚNG DẪN SỬ DỤNG DÀNH CHO ỦY VIÊN HỘI ĐỒNG NGÀNH, LIÊN NGÀNH

## 2.3.2 Kết quả thẩm định

- Quý vị sẽ thẩm định ứng viên theo từng mục ứng với mẫu thẩm định Mẫu 06 của quý vị.

### Thẩm định mục 1-2

Tại đây, quý vị kê khai thông tin lên hệ thống theo các bước:

- Bước 1: Nhập kết quả thẩm định đối tượng vào mục “1. Đối tượng”
- Bước 2: Nhấn nút **Lưu** để thông tin mục 1 quý vị vừa nhập được lưu trên hệ thống.
- Bước 3: Nhập kết quả thẩm định vào mục “2. Trình độ đào tạo, chức danh khoa học”
- Bước 4. Nhấn nút **Lưu** để thông tin vừa nhập tại mục 2 được lưu trên hệ thống.

The screenshot shows a web interface for evaluation. The main content area is titled 'B. KẾT QUẢ THẨM ĐỊNH'. It contains two sections: '1. Đối tượng' and '2. Trình độ đào tạo, chức danh khoa học:'. The '1. Đối tượng' section has a table with columns 'Phản ứng viên khai', 'Đánh giá', and 'Ghi chú'. The 'Đánh giá' column contains two rows, each with radio buttons for 'Đúng' and 'Sai'. A red box highlights this area, and a callout box points to it with the text 'Nhập kết quả thẩm định tại đây'. The '2. Trình độ đào tạo, chức danh khoa học:' section has a table with columns 'Phản ứng viên khai', 'Minh chứng', 'Đánh giá', and 'Ghi chú'. The 'Đánh giá' column contains a row with a checked radio button for 'Đúng' and an unchecked one for 'Còn nghi vấn'. A 'Lưu' button is visible below the first table.

Phản ứng viên khai	Đánh giá	Ghi chú
- Đối tượng: Giảng viên	<input type="checkbox"/> Đúng <input type="checkbox"/> Sai	
- Nơi thỉnh giảng: Không có	<input type="checkbox"/> Đúng <input type="checkbox"/> Sai	

Phản ứng viên khai	Minh chứng	Đánh giá	Ghi chú
- Bằng Đại học cấp ngày 05/05/1996, ngành Công nghệ thông tin, chuyên ngành Khoa học máy tính	4 minh chứng	<input checked="" type="checkbox"/> Đúng <input type="checkbox"/> Còn nghi vấn	

# 2. HƯỚNG DẪN SỬ DỤNG DÀNH CHO ỦY VIÊN HỘI ĐỒNG NGÀNH, LIÊN NGÀNH

## Thẩm định mục 3

Tại đây, quý vị kê khai thông tin lên hệ thống theo các bước sau:

- Bước 1: Quý vị xem thông tin ứng viên đã kê khai
- Bước 2: Quý vị nhập đầy đủ thông tin quý vị đã thẩm định vào form “Phần thẩm định”
- Bước 3: Quý vị nhấn nút **Thẩm định** để kết quả thẩm định được lưu lên hệ thống

Nhập kết quả thẩm định tại đây



**3. Thời gian thực hiện nhiệm vụ đào tạo từ trình độ đại học trở lên**

**Phản ứng viên khai**

- Tổng số thời gian: 9.5 năm

TT	Năm học	Số lượng NCS đã hướng dẫn		Số lượng ThS/CK2/BSNT đã hướng dẫn	Số đồ án, khóa luận tốt nghiệp ĐH đã HD	Số lượng giờ giảng dạy trực tiếp trên lớp		Tổng số giờ giảng trực tiếp/Số giờ quy đổi/Số giờ định mức	Minh chứng
		Chính	Phụ			ĐH	SĐH		
1	2014-2015	3	2	2	2	2	2	1000	1 minh chứng
2	2015-2016	2	1	1	1	1	1	195/225	3 minh chứng
3	1	2	3	4	6	7	8	8	1 minh chứng
3 năm học cuối									
4	4	5	6	55	55	55	55	55	1 minh chứng
5									1 minh chứng
6									0 minh chứng

**Phản thẩm định**

Tổng số thời gian[8]:

Trong 06 năm ứng viên đã kê khai, trong đó có 03 năm cuối [9, 10, 11]

TT	Năm học	Số giờ trực tiếp trên lớp	Số giờ chuẩn giảng dạy	Đánh giá	Ghi chú
1	<input type="text"/>	<input type="text"/>	<input type="text"/>	<input type="checkbox"/> Đủ <input type="checkbox"/> Không đủ	<input type="text"/>
2	<input type="text"/>	<input type="text"/>	<input type="text"/>	<input type="checkbox"/> Đủ <input type="checkbox"/> Không đủ	<input type="text"/>
3	<input type="text"/>	<input type="text"/>	<input type="text"/>	<input type="checkbox"/> Đủ <input type="checkbox"/> Không đủ	<input type="text"/>
4	<input type="text"/>	<input type="text"/>	<input type="text"/>	<input type="checkbox"/> Đủ <input type="checkbox"/> Không đủ	<input type="text"/>
5	<input type="text"/>	<input type="text"/>	<input type="text"/>	<input type="checkbox"/> Đủ <input type="checkbox"/> Không đủ	<input type="text"/>
6	<input type="text"/>	<input type="text"/>	<input type="text"/>	<input type="checkbox"/> Đủ <input type="checkbox"/> Không đủ	<input type="text"/>

**Thẩm định**

# 2. HƯỚNG DẪN SỬ DỤNG DÀNH CHO ỦY VIÊN HỘI ĐỒNG NGÀNH, LIÊN NGÀNH

## Thẩm định mục 4

Tại đây, quý vị kê khai thông tin lên hệ thống theo các bước sau:

- Bước 1: Quý vị xem thông tin ứng viên đã kê khai
- Bước 2: Quý vị nhập đầy đủ thông tin quý vị đã thẩm định vào form “Phần thẩm định”
- Bước 3: Quý vị nhấn nút **Lưu** để kết quả thẩm định được lưu lên hệ thống

Nhập kết quả thẩm định tại đây

The screenshot shows a web application interface for reviewing applications. The top navigation bar is green with a home icon, a password change link, and a logout link. The main content area is titled '4. Hướng dẫn NCS, HVCH/CK2/BSNT'. Below this, there are three sections: 'Phản ứng viên khai', 'Phản thẩm định', and 'Tổng hợp kết quả hoạt động khoa học và đào tạo'. The 'Phản ứng viên khai' section contains a table with columns for 'TT', 'Họ tên NCS hoặc HV', 'Đối tượng' (NCS, HV), 'Trách nhiệm HD' (Chính, Phụ), 'Thời gian hướng dẫn', 'Cơ sở đào tạo', 'Năm được cấp bằng/có quyết định cấp bằng', and 'Minh chứng'. The 'Phản thẩm định' section contains a table with columns for 'Đối tượng', 'Trách nhiệm', 'Số lượng', and 'Ghi chú'. A red box highlights the 'Phản thẩm định' table and a 'Lưu' button at the bottom right. A blue arrow points from the text 'Nhập kết quả thẩm định tại đây' to the 'Lưu' button.

TT	Họ tên NCS hoặc HV	Đối tượng		Trách nhiệm HD		Thời gian hướng dẫn	Cơ sở đào tạo	Năm được cấp bằng/có quyết định cấp bằng	Minh chứng
		NCS	HV	Chính	Phụ				
1	Nguyễn Văn Bảo	X		X		2006-3 đến 2012-8	Trường Đại học Sư phạm Hà Nội	01/06/2020	1. MNM_AAN7032019.263_De11.docx
2	Nguyễn Thị Ngoan	X		X		2000-2 đến 2004-4	Trường Đại học Sư phạm Hà Nội	02/06/2020	1. phantrang.pdf
3	Nguyễn Văn A	X		X		2001-1 đến 2004-8	HN	22/06/2020	1. Annotation 2020-05-12 200432.png

Đối tượng	Trách nhiệm	Số lượng	Ghi chú
Hướng dẫn NCS đã bảo vệ thành công luận án TS	Chính[12]	<input type="text"/>	<input type="text"/>
	Phụ[13]	<input type="text"/>	<input type="text"/>
Đã hướng dẫn số HV bảo vệ thành công luận án ThS	Chính[14]	<input type="text"/>	<input type="text"/>

# 2. HƯỚNG DẪN SỬ DỤNG DÀNH CHO ỦY VIÊN HỘI ĐỒNG NGÀNH, LIÊN NGÀNH

## Thẩm định mục 5

Tại đây, quý vị kê khai thông tin lên hệ thống theo các bước sau:

- Bước 1: Quý vị xem thông tin ứng viên đã kê khai
- Bước 2: Quý vị nhập đầy đủ thông tin quý vị đã thẩm định vào form “Phần thẩm định”
- Bước 3: Quý vị nhấn nút **Lưu** để kết quả thẩm định được lưu lên hệ thống

Nhập kết quả thẩm định tại đây



The screenshot shows a web interface for 'Chủ tịch CNTT' with a sidebar menu and a main content area. The sidebar menu includes options like 'A. Thông tin cá nhân của ứng viên', 'B. Kết quả thẩm định', 'C. Nhận xét của người thẩm định', 'Tỷ lệ phiếu tín nhiệm', and 'Xem phiếu thẩm định'. The main content area is titled '5. Thực hiện nhiệm vụ khoa học và công nghệ đã được nghiệm thu' and contains two tables. The first table, 'Phản ứng viên khai', lists research and development projects with columns for 'TT', 'Chương trình đào tạo hoặc chương trình nghiên cứu, ứng dụng khoa học công nghệ', 'Vai trò', 'Cơ sở giáo dục đại học', and 'Minh chứng'. The second table, 'Thực hiện nhiệm vụ khoa học và công nghệ đã nghiệm thu', lists specific tasks with columns for 'TT', 'Tên nhiệm vụ khoa học và công nghệ (CTĐT...)', 'Thời gian thực hiện', 'Thời gian nghiệm thu (Ngày, tháng, năm) / Kết quả', and 'Minh chứng'. A red box highlights the 'Minh chứng' column in the second table, with a blue arrow pointing to it and the text 'Nhấn vào đây để xem minh chứng của ứng viên'. Below these tables is a 'Phần thẩm định' section with a table for '1. Chương trình, dự án, đề tài nghiên cứu' and '2. Chương trình đào tạo hoặc chương trình nghiên cứu, ứng dụng khoa học công nghệ của cơ sở giáo dục đại học'. The 'Phần thẩm định' table has columns for 'Chương trình (CT)', 'Đề tài (ĐT)', 'Trách nhiệm', and 'Số lượng'. A 'Lưu' button is located at the bottom left of the 'Phần thẩm định' section.

# 2. HƯỚNG DẪN SỬ DỤNG DÀNH CHO ỦY VIÊN HỘI ĐỒNG NGÀNH, LIÊN NGÀNH

## Thẩm định mục 6

Tại đây, quý vị kê khai thông tin lên hệ thống theo các bước sau:

- Bước 1: Quý vị xem thông tin ứng viên đã kê khai
- Bước 2: Quý vị nhập đầy đủ thông tin quý vị đã thẩm định vào form “Phần thẩm định”
- Bước 3: Quý vị nhấn nút **Lưu** để kết quả thẩm định được lưu lên hệ thống

Nhập kết quả thẩm định tại đây

Chủ tịch CNTT

Đổi mật khẩu Đăng xuất

### 6. Biên soạn sách phục vụ đào tạo

Phần ứng viên khai

TT	Tên sách	Loại sách (CK, GT, TK, HD)	Nhà xuất bản	Phản biên soạn (từ trang ... đến trang)	Xác nhận của CSGDDH (số văn bản xác nhận sử dụng sách)	Minh chứng
Trước khi bảo vệ học vị tiến sĩ						
1	Machine Learning Basic	CK	NX 19	(1-2)	1	1 minh chứng
2	Nghiên cứu và phát triển tâm lý trẻ em	TK	Kh			1 minh chứng
Sau khi bảo vệ học vị tiến sĩ						
3	Sách	TK	Kh năm 2010			1 minh chứng

Tổng hợp kết quả hoạt động khoa học và đào tạo

C. Nhận xét của người thẩm định

Tỷ lệ phiếu tín nhiệm

Xem phiếu thẩm định

Phần thẩm định

a. Kết quả chung

TT	Tên sách	Loại sách	Số tác giả	Số điểm	Điểm các sách trong 3 năm cuối
1	Nghiên cứu và phát triển tâm lý trẻ em	Sách chuyên kh:	Viết một mình	4,5	
2	Sách	--- Chọn loại sách	--- Chọn vai trò--		
3	Machine Learning Basic	--- Chọn loại sách	--- Chọn vai trò--		

b) Số lượng (ghi rõ số TT) sách chuyên khảo được xuất bản ở NXB có uy tín, chương sách được xuất bản ở NXB có uy tín trên thế giới sau PGS/ TS [26]:

1

Lưu



## 2. HƯỚNG DẪN SỬ DỤNG DÀNH CHO ỦY VIÊN HỘI ĐỒNG NGÀNH, LIÊN NGÀNH

### Thẩm định mục 7

Tại đây, quý vị kê khai thông tin lên hệ thống theo các bước sau:

- Bước 1: Quý vị xem thông tin ứng viên đã kê khai
- Bước 2: Quý vị nhập đầy đủ thông tin quý vị đã thẩm định vào form “Phần thẩm định”
- Bước 3: Quý vị nhấn nút **Lưu** để kết quả thẩm định được lưu lên hệ thống

### Thẩm định CTĐT, NCKH

Tại đây, quý vị kê khai thông tin lên hệ thống theo các bước sau:

- Bước 1: Quý vị xem thông tin ứng viên đã kê khai
- Bước 2: Quý vị nhập đầy đủ thông tin quý vị đã thẩm định vào form “Phần thẩm định”
- Bước 3: Quý vị nhấn nút **Lưu** để kết quả thẩm định được lưu lên hệ thống

Phần thẩm định

a. Kết quả chung

Các bài báo KH và phát minh, sáng chế	Cả quá trình		3 năm cuối	
	Số lượng	Điểm	Số lượng	Điểm
1. Bài báo, báo cáo khoa học - Tổng số bài báo, báo cáo KH ứng viên khai/Tổng số bài được tính điểm [27]: - Số bài báo KH và điểm: +) Bài báo đăng trong tạp chí quốc tế uy tín [28]: +) Bài báo, báo cáo KH còn lại [29]:	<input type="text"/>	<input type="text"/>	<input type="text"/>	<input type="text"/>
2. Sáng chế, giải pháp hữu ích, giải thưởng quốc gia, quốc tế [30]:	<input type="text"/>	<input type="text"/>	<input type="text"/>	<input type="text"/>
3. Tổng số điểm từ các bài báo và sáng chế, giải pháp hữu ích, giải thưởng quốc gia, quốc tế [31]	<input type="text"/>	<input type="text"/>	<input type="text"/>	<input type="text"/>

b. Số lượng bài báo đăng trên tạp chí khoa học quốc tế uy tín, sáng chế, giải pháp hữu ích, giải thưởng quốc tế... mà ứng viên là tác giả chính sau khi được công nhận PGS hoặc cấp bằng TS [32]:

**Lưu**

Nhập kết quả thẩm định tại đây

Chủ tịch CNTT

Đổi mật khẩu Đăng xuất

Thẩm định Phát triển chương trình đào tạo, khoa học và công nghệ (đối với ứng viên GS)

TT	Tên chương trình đào tạo hoặc chương trình nghiên cứu, ứng dụng khoa học công nghệ của cơ sở giáo dục đại học (bao gồm xây dựng, thiết kế chương trình mới và sửa đổi, bổ sung)	Trách nhiệm (chủ trì/tham gia)	Văn bản thẩm định để đưa vào sử dụng (vấn bản, số, ngày, tháng, năm)	Minh chứng
1	Hệ thống AI trong lái xe	TG	211	1 minh chứng
2	Hệ thống IOT trong cảnh báo cháy	CT	2222	5 minh chứng

Kết quả thẩm định Phát triển chương trình đào tạo, khoa học và công nghệ

**Lưu**

Nhập kết quả thẩm định tại đây

## 2. HƯỚNG DẪN SỬ DỤNG DÀNH CHO ỦY VIÊN HỘI ĐỒNG NGÀNH, LIÊN NGÀNH

### Thẩm định ngoại ngữ

Tại đây, quý vị kê khai thông tin lên hệ thống theo các bước sau:

- Bước 1: Quý vị xem thông tin ứng viên đã kê khai
- Bước 2: Quý vị nhập đầy đủ thông tin quý vị đã thẩm định vào form “Phần thẩm định”
- Bước 3: Quý vị nhấn nút **Lưu** để kết quả thẩm định được lưu lên hệ thống

**Phần ứng viên khai sẽ hiển thị tại đây**

**Quý vị sẽ nhập kết quả thẩm định tại đây**

## 2. HƯỚNG DẪN SỬ DỤNG DÀNH CHO ỦY VIÊN HỘI ĐỒNG NGÀNH, LIÊN NGÀNH

### 2.3.3 Tổng hợp kết quả hoạt động và nghiên cứu khoa học

Tại đây, quý vị kê khai thông tin lên hệ thống theo các bước sau:

- Bước 1: Quý vị nhập đầy đủ nhận kết quả tổng hợp tại mục phần thẩm định
- Bước 2: Mỗi mục quý vị nhập quý vị nhấn nút **Lưu** để thông tin được lưu lên hệ thống

Phản thẩm định

Quý vị sẽ nhập kết quả thẩm định tại đây

1. Tổng hợp chung

Hoạt động khoa học và đào tạo	Cả quá trình [33]	3 năm cuối [34]
- Số điểm sách [25]		
- Số điểm bài báo KH, sáng chế, giải pháp hữu ích, giải thưởng quốc gia, quốc tế [31]		
Điểm tổng cộng:		

**Lưu**

2. Tổng cộng sách CK xuất bản ở NXB có uy tín, chương sách được xuất bản ở NXB có uy tín trên thế giới, bài báo đăng trên tạp chí khoa học quốc tế uy tín, sáng chế, giải pháp hữu ích, giải thưởng quốc tế... mà ứng viên là tác giả chính sau khi được công nhận PGS hoặc cấp bằng TS [35]:

**Lưu**

## 2. HƯỚNG DẪN SỬ DỤNG DÀNH CHO ỦY VIÊN HỘI ĐỒNG NGÀNH, LIÊN NGÀNH

### 2.3.4 Nhận xét của người thẩm định

Tại đây, quý vị kê khai thông tin lên hệ thống theo các bước sau:

-Bước 1: Quý vị nhập đầy đủ nhận xét của quý vị vào mục nhận xét người thẩm định

-Bước 2: Quý vị nhấn nút **Lưu** để thông tin được lưu lên hệ thống

The screenshot shows a web interface for the 'C. NHẬN XÉT CỦA NGƯỜI THẨM ĐỊNH' (Reviewer's Comments) section. The interface includes a sidebar with navigation options like 'A. Thông tin cá nhân của ứng viên', 'B. Kết quả thẩm định', and 'C. Nhận xét của người thẩm định'. The main content area is divided into three sections: 'a) Ưu điểm:', 'b) Nhược điểm:', and 'c) Đánh giá chung (nếu rõ mức độ đạt/không đạt theo tiêu chuẩn quy định):'. Each section has a rich text editor with a toolbar. A red box highlights the first text area, and a blue arrow points to it from a grey box containing the text 'Quý vị sẽ nhập kết quả thẩm định tại đây'.

## 2. HƯỚNG DẪN SỬ DỤNG DÀNH CHO ỦY VIÊN HỘI ĐỒNG NGÀNH, LIÊN NGÀNH

### 2.3.5 Tỷ lệ phiếu tín nhiệm

Tại đây, quý vị kê khai thông tin lên hệ thống theo các bước sau:

- Bước 1: Quý vị nhập tỷ lệ phiếu tín nhiệm
- Bước 2: Quý vị nhấn nút **Lưu** để thông tin được lưu lên hệ thống

The screenshot shows a web application interface with a green header and a sidebar on the left. The sidebar contains the logo of the National Election Committee (CNTT) and a menu with items: 'A. Thông tin cá nhân của ứng viên', 'B. Kết quả thẩm định', 'Tổng hợp kết quả hoạt động khoa học và đào tạo', 'C. Nhận xét của người thẩm định', 'Tỷ lệ phiếu tín nhiệm' (highlighted), and 'Xem phiếu thẩm định'. The main content area is titled 'Phản thẩm định' and contains a form for 'Tỷ lệ phiếu tín nhiệm [39]'. A red box highlights the input field for the percentage, and a blue arrow points to it from a text box that says 'Quý vị sẽ nhập kết quả thẩm định tại đây'. A green 'Lưu' button is located at the bottom right of the form.

## 2. HƯỚNG DẪN SỬ DỤNG DÀNH CHO ỦY VIÊN HỘI ĐỒNG NGÀNH, LIÊN NGÀNH

### 2.3.6 Xem phiếu thẩm định

Tại đây, quý vị tích vào ô “ Tôi cam đoan những điều khai trên là đúng, nếu sai tôi xin chịu trách nhiệm trước pháp luật” để được thực hiện nộp kết quả thẩm định

- Bước 1: Nhấn nút **✓ Kết thúc thẩm định** để nộp kết quả thẩm định

- Bước 2: Nhấn nút **Tải về bản thẩm định (mẫu 06)** để in mẫu số 06

- Bước 3: Nhấn nút **Tải về bản trích ngang (mẫu 09)** để xem và in bản trích ngang mẫu số 09.

The screenshot shows a web application interface for the National Science and Technology Council (Hội đồng Giáo sư Nhà nước Công nghệ Thông tin). The interface is in Vietnamese and displays a review form for a candidate named Nguyễn Văn Lâm. The form includes sections for personal information, review results, and a declaration of accuracy. The candidate's details are as follows:

- Thông tin cá nhân của ứng viên:** Nguyễn Văn Lâm
- Kết quả thẩm định:** (Not explicitly stated in the image)
- Thông tin cá nhân của ứng viên:**
  - Đang ký xét đạt tiêu chuẩn chức danh: Giáo sư  Phó giáo sư
  - Ngành Công nghệ Thông tin, Chuyên ngành: Khoa học máy tính

The interface also features a sidebar with navigation options: "A. Thông tin cá nhân của ứng viên", "B. Kết quả thẩm định", "C. Nhận xét của người thẩm định", "Tỷ lệ phiếu tín nhiệm", and "Xem phiếu thẩm định". The main content area includes a header with the council's name and logo, a title "PHIẾU THẨM ĐỊNH HỒ SƠ ĐĂNG KÝ XÉT CÔNG NHẬN ĐẠT TIÊU CHUẨN CHỨC DANH GIÁO SƯ/PHÓ GIÁO SƯ", and a declaration section with a checkbox for accuracy. At the bottom, there are buttons for "Kết thúc thẩm định", "Tải về bản thẩm định (mẫu 06)", and "Tải về bản trích ngang (mẫu 09)".

*Xin cảm ơn!*